





ENTWICKLUNG VON EXT. GENUTZEN GRÜNLAND
 JEDLICHE MELIORATIONS- UND DÜNGEMAßNAHMEN SIND ZU UNTERLASSEN.
 DAS MÄHGUT IST STETS VON DER FLÄCHE ZU ENTFERNEN.
 GESAMTFLÄCHE: 4.500 M²

MAHD MAX. 2 x JÄHRLICH
 - 1. MAHD FRÜHESTENS 01. JULI
 - 2. MAHD FRÜHESTENS 01. SEPTEMBER

PLANUNG

-  UMGRIFF DES RÄUMLICHEN GELTUNGSBEREICHS DES AUSGLEICHS
-  FLÄCHE FÜR MAßNAHMEN ZUM SCHUTZ, ZUR PFLEGE UND ZUR ENTWICKLUNG VON NATUR UND LANDSCHAFT
-  EXTENSIV BEWIRTSCHAFTETES GRÜNLAND (4.500 M²)
 - MAHD MAX. 2 X PRO JAHR MIT ENTFERNUNG DES MÄHGUTES.
 - JEDLICHE MELIORATIONSMAßNAHMEN SIND ZU UNTERLASSEN
 - KEIN AUSBRINGEN VON DÜNGER ODER ÄHNLICHEM

BESTAND

-  INTENSIV BEWIRTSCHAFTETES GRÜNLAND

STADT NITTENAU
 GERICHTSSTRASSE 13 | 93149 NITTENAU

PATRICK DANNERBECK
 AM SULZBACH 1
 93149 NITTENAU

VORHABENBEZOGENER BEBAUUNGSPLAN

- EXTERNE AUSGLEICHSFLÄCHE -
 FLUR-NR. 761 (TF), GMKG. FISCHBACH

"HOLZBAU DANNERBECK"

ENTWURF

MAßSTAB: 1 : 1.000	PLAN-NR.: GO187_EA
BEARBEITET: L.-ARCH. M. REMBOLD	DATUM: 26.10.2021
GEZEICHNET: L.-ARCH. M. REMBOLD	GEÄNDERT: